

Carrelage terrasse

Les produits de couleur chaude et vivante appelée « Lavande » sont formées à partir de 100 % du granulat de caoutchouc d'EPDM coloré noir, violet, rose et gris. L'EPDM est résistant aux intempéries et aux rayons UV.

Lavande

La couleur de la Lavande apporte toujours des émotions positives et d'énergie pour chaque intérieur conçu dans les tons gris, mais elle s'intègre aussi parfaitement dans les espaces verts comme les jardins et les parcs. Les dalles de couleur Lavande sont formées à partir de 100 % du **granulat de caoutchouc d'EPDM** coloré noir, **violet et rose** avec les accents **gris**. L'EPDM (éthylène - propylène - diène monomère) est résistant aux intempéries, aux rayons UV et il constitue un caoutchouc particulièrement robuste qui est parfait pour tous les endroits où il est nécessaire d'utiliser un **produit très durable**. Le revêtement de sol de teinte Lavande est particulièrement bien adapté pour les terrasses, les balcons et les autres types de surfaces de loisirs.

Large gamme de couleurs

Les dalles terrasse et balcon en granulat d'EPDM de haute qualité sont disponibles en 15 couleurs attrayantes ! La gamme comprend les teintes grises neutres et nobles comme Travertin, Terre cuite et les tons vifs comme Atlantique, Lavande ou Etna. Pour chaque style, aussi bien classique ou traditionnel que moderne, vous trouverez une nuance correspondant à la conception de tous les types d'intérieurs.

EPDM - un bon matériau

Le granulat de caoutchouc d'EPDM (éthylène - propylène - diène monomère) est incroyablement résistant, ce qui le rend idéal pour la production de **carrelage terrasse et balcon** durable et dans des couleurs attrayantes, ainsi que le revêtement souple pour les aires de jeux et de loisirs. Les dalles en granulat d'EPDM sont particulièrement résistantes aux intempéries, y compris les rayons UV (le soleil), l'humidité (la pluie), le gel, la chaleur et le froid. Le granulat de caoutchouc d'EPDM coloré maintient en permanence l'intensité et la saturation de sa couleur, même au moment de l'abrasion de la couche supérieure. Les carreaux WARCO en granulat d'EPDM sont agréablement confortables, car ils garantissent une isolation acoustique et thermique. Enfin, les dalles créent une surface stable de qualité supérieure.


Systèmes de montage intelligents

Grâce à nos systèmes de connexion innovants, l'**installation** du carrelage terrasse ou balcon WARCO devient un jeu d'enfant. Les dalles doivent être installées sur un sol approprié et il faut les combiner les unes aux autres.

Dans le système d'assemblage à rainure et languette, les bords de la dalle sont munis d'une languette profilée et un élément correspondant de la rainure. Les dalles sont assemblées par la **connexion de la languette** d'une plaque avec la rainure de l'autre, obtenant ainsi une surface stable sans joints ouverts.


Dalle terrasse

NF30



€61,00 m²

NF40




€74,20 m²

Cliquez sur le produit pour voir la description détaillée en ligne !

Dans le système d'**embranchement cranté**, les bords des carreaux sont équipés de « dents » tridimensionnelles qui se connectent les unes aux autres. C'est une liaison stable qui fixe les carreaux dans une position correcte qui empêche les déplacements, sans nécessité de collage ou bordure.

Carrelage balcon Lavande

BZ18



€46,80 m²

TZ30



€61,00 m²

TZ40



€74,20 m²